













TIARA GIARDINO. Der Lounge-Rasen.

 <p>BAROLO</p>	 <p>GIOIELLO</p>	 <p>BRUNA</p>
<p>für den Weinkenner</p>	<p>für den Edlen</p>	<p>für den Schüchternen</p>
 <p>CENERE</p>	 <p>FUCSIA</p>	 <p>GRANITO</p>
<p>für den Unschlüssigen</p>	<p>für den Lebensfrohen</p>	<p>für den Extravaganten</p>
 <p>LAGUNA</p>	 <p>GRIGIO</p>	 <p>MARRONE</p>
<p>für den Verträumten</p>	<p>für den Schlichten</p>	<p>für den Gelassenen</p>
 <p>PEPERON- CINO</p>	 <p>SELVA</p>	 <p>TALPA</p>
<p>für den Scharfen</p>	<p>für das Schlitzohr</p>	<p>für Dich?</p>

TIARA GIARDINO 600 / GIARDINO COLOR 599



TECHNISCHE DATEN

Einsatzbereich	Balkon / Terrasse / Wintergarten / Heim-Spielfeld / Pool-Umrandung / Umgebungsgestaltung
Herstellungsart	2 x 1/2" getuftet
Oberflächenstruktur	Schnittpol
Polmaterial 1	Polyethylen Monofilament, gekräuselt, antistatisch
Polmaterial 2	Polyethylen Monofilament, glatt
Färbung	Pigmentfärbung
Trägermaterial	PP/PES-Gewebe / Nonwoven
Rückenausrüstung	Latex Glatstrich wasserfest, perforiert
Poleinsatzgewicht (1+2)	ca. 1'900 g/m ² (1: 950 g/m ² ; 2: 950 g/m ²)
Gesamtgewicht	ca. 2'900 g/m ²
Polnoppenzahl (1+2)	ca. 37'800 /m ² (1: 18'900 /m ² ; 2: 18'900 /m ²)
Poldicke /Gesamtdicke	ca. 30 mm / ca. 32 mm
Wasserdurchlässigkeit	40 Liter/m ² /Minute
Brandverhalten	E _{fl} / mit einer unsichtbaren Verfüllung von 8 kg/m ² rundkörniger Quarzsand 0.8–1.2 mm wird die Brandklasse B _{fl} -s1 erreicht
Breite / Rollenlänge	ca. 400 cm / ca. 20 lfm
Lagerfarben	GIARDINO 600: 1 / GIARDINO COLOR 599: 12
Lieferform	Rollen, Coupons in Originalbreite und Schnittmass geeignet sind alle festen Untergründe die Gefälle haben, oder sickerfähig sind
Untergrund	- lose oder punktuell verklebt (Wasserabfluss beachten)
Verlegung	- Tuffreihen in Richtung Wasserabfluss verlegen
	- Bahnverbindungen: Bahnen auf Klebstoffträger kleben, oder Bahnen vernähen
Klebstoffe	Polyurethan / Butylschnüre, Ø ca. 6 mm
Reinigung	- leistungsstarker Staubsauger, oder Bürstensauger
	- im Aussenbereich auch durch Abspritzen in Abflussrichtung
Besonderes	- nach der Verlegung transportbedingte Florverlagerung kräftig aufbürsten und/oder mit Gartenrechen von allen Seiten aufrechen
	- bei allen Anwendungsbereichen sind drei Grundsätze zu beachten:
	- ein verfestigter, glatter Untergrund, dem jeweiligen Einsatzzweck entsprechend
	- der Wasserabfluss muss gewährleistet sein
	- rückseitige Angriffsflächen für den Wind sind zu vermeiden
	Bitte beachten Sie auch die separate Verlegeanleitung sowie die Pflege- und Nutzungshinweise

TECHNICAL DATA

application	balcony / terrace / winter garden / home-playground / pool areas / outdoor areas
construction	2 x 1/2" tufted
texture	cut pile
pile material 1	polyethylene monofilament, frize pile, antistatic
pile material 2	polyethylene monofilament, untextured
method of dyeing	solution dyed
primary backing	PP/PES-weave / nonwoven
secondary backing	latex, waterproof, perforated
total pile weight (1+2)	approx. 56 oz./sq.yd. (28 oz./sq.yd. + 28 oz./sq.yd.)
total weight	approx. 85 oz./sq.yd. (2'900 g/m ²)
number of tufts (1+2)	approx. 37'600/sq.yd. (15'800/sq.yd. + 15'800/sq.yd.)
thickness pile / total	approx. 30 mm (1 1/8") / approx. 32 mm (1 1/4")
water permeability	40 liter/m ² /minute (8.8 gallons/sq.yd./minute)
flammability	E _{fl} / invisible infill of 8 kg/m ² (approx. 15 lbs/sq.yd.) round granular quartz-sand 0.8–1.2 mm achieves class B _{fl} -s1
width / size	approx. 400 cm (13'2") / approx. 20 m (66')
number of colours in stock	GIARDINO 600: 1 / GIARDINO COLOR 599: 12
availability	rolls and cuts
subfloor	firm subfloor, slightly slanted or with drainage
installation	- loose lay or spot glueing, pay attention to drainage
	- tuft rows in direction drainage
	- seaming:
	hot melt or sewing
adhesives	polyurethan adhesive or butyl-threads, Ø approx. 1/4"
cleaning	- powerful vacuum cleaner with brush bar
	- in outdoor areas, regular wet-cleaning is imperative (e.g. high pressure spraying in direction drainage)
specific details	- floor pile may have flattened in transit; rigorous brush-up of floor pile after installation recommended and/or raking in all directions with garden rake
	- for all applications, note the following principles:
	- subfloor must be firm
	- proper drainage must be ensured
	- if loose lay, secure product to avoid wind damage
	Please also notice separate installation guide lines as well as cleaning & maintenance manuel

DONNÉES TECHNIQUES

domaines d'utilisation	balcon / terrasse / jardin d'hiver / place de jeux / bordure de piscine / aménagement extérieur
fabrication	2 x 1/2" tufté
structure de la surface	poils coupés
poil 1	polyéthylène, monofilament, frisé, antistatique
poil 2	polyéthylène, monofilament, lisse
teinture	couleurs pigmentaires
support	PP/PES-tissé / nonwoven
dos	enduction latex, imperméable, perforé
poids du poil total (1+2)	env. 1'900 g/m ² (1: 950 g/m ² ; 2: 950 g/m ²)
poids total	env. 2'900 g/m ²
nombre de points (1+2)	env. 37'800 /m ² (1: 18'900 /m ² ; 2: 18'900 /m ²)
épaisseur du poil / total	env. 30 mm / env. 32 mm
capacité d'absorption d'eau	40 litres/m ² /minute
réaction au feu	E _{fl} / remplissage (non visible) de 8 kg/m ² de sable quartz moulu grain 0.8–1.2 mm qualifie classe B _{fl} -s1
largeur / longueur rouleau	env. 400 cm / env. 20 m
nombre de coloris en stock	GIARDINO 600: 1 / GIARDINO COLOR 599: 12
mode de livraison	rouleaux / coupons en largeur originale et sur mesure tout sol avec inclinaison, ou sol provoquant l'écoulement d'eau
fond pour pose	- pose libre ou collage ponctuel (attention à l'écoulement de l'eau)
pose	- les lignes de tuftage doivent suivre dans le sens de la direction de l'écoulement de l'eau
	- jonction des lés: coller les lés sur un support pré encollé ou couture des deux lés
encollage	colle de polyurethan ou cordon butyl, Ø env. 6 mm
nettoyage-entretien	- puissant aspirateur ou aspirateur à brosses rotatives
	- domaines extérieur: asperger aussi dans le sens de l'écoulement de l'eau
particuliers	- après la pose, brosser énergiquement toute la surface afin d'éliminer les fibres détachées ou/et brosser avec râteau de toutes les directions
	- suite aux directives de poses, les trois recommandations ci-dessous sont à contrôler impérativement:
	- pose sur un sol stable et rigide
	- l'eau doit s'écouler librement
	- la surface doit être libre aux vents, aérée
	Veillez aussi consulter les instructions d'installation, d'utilisation et maintenance

DATI TECNICI

applicazione	balconi / terrazzi / giardini d'inverno / campi da gioco / bordi piscine / architettura del paesaggio
fabbricazione	2 x 1/2" taftato
struttura della superficie	superficie tipo velluto
composizione felpa 1	polietilene monofilamento, tessile, antistatico
composizione felpa 2	polietilene monofilamento, liscio
tintura	colori pigmentari
supporto di tessitura	PP/PES-tessuto / nonwoven
rovescio	telo in lattice impermeabile, perforato
peso felpa totale (1+2)	ca. 1'900 g/m ² (1: 950 g/m ² ; 2: 950 g/m ²)
peso totale	ca. 2'900 g/m ²
numero punti (1+2)	ca. 37'800 /m ² (1: 18'900 /m ² ; 2: 18'900 /m ²)
spessore felpa / totale	ca. 30 mm / ca. 32 mm
permeabilità	40 litro/m ² /minuto
classe reazione al fuoco	E _{fl} / con riempimento di sabbia al quarzo (invisibile) da 8 kg/m ² , grana tonda 0.8–1.2 mm classe B _{fl} -s1
larghezza / lunghezza	ca. 400 cm / ca. 20 m
numero dei colori	GIARDINO 600: 1 / GIARDINO COLOR 599: 12
disponibilità	rotoli e tagli
fondo	adatti per tutti i fondi compatti, con dislivello o drenanti
posa	- in appoggio o con incollaggio a punti (attenzione al deflusso dell'acqua)
	- posare le file di tuft in direzione del deflusso dell'acqua
	- giunzioni dei teli: incollare i teli su un supporto collante o cucirli gli uni con gli altri
colla	colla poliuretano o cordoncini butile, Ø ca. 6 mm
pulizia	- si consiglia di utilizzare un potente aspirapolvere, normale o a spazzola
	- in caso di posa all'aperto, anche levando lo sporco con uno spruzzo d'acqua in direzione del deflusso
particolarità	- dopo la posa, spazzolare energicamente per eliminare gli effetti di «shading» causati dal trasporto e/o rizzare con rastrello da ogni direzione
	- per tutti gli ambiti di utilizzo è necessario rispettare tre requisiti fondamentali:
	- fondo compatto
	- deflusso dell'acqua garantito
	- superfici di resistenza al vento evitate
	Sequire le istruzioni da posa, applicazione e manutenzione